

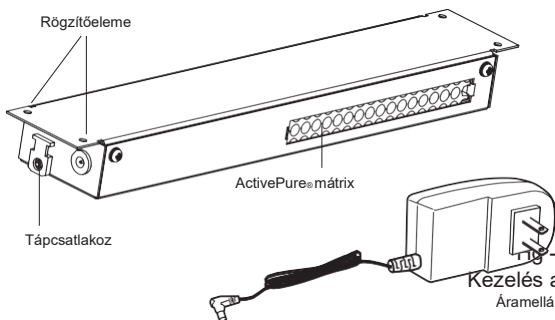
## MŰKÖDÉSI ELV

Az activTek INDUCT 500 a tesztelt ActivePure® technológiát használja a szagok, a levegőben lévő látható füst és a felületi szennyeződések jelentős csökkentésére.

Az activTek INDUCT 500 készüléket fali fűtő- és légkondicionáló egység csővezetékébe történő beépítésre tervezték. Az opcionális ózongegységek ugyanazokkal az alapvető összetevőkkel állnak rendelkezésre, mint az ózonmentes egységek és az ózonizzó.

## ELLENŐRZÉS

1. Vegye ki az eszközt a szállítódobozból.
2. Távolítsa el minden védőanyagot.
3. Ellenőrizze, hogy vannak-e laza vagy törött alkatrészek a szállítási sérülés miatt.
4. Telepítés előtt alaposan olvassa el a használati útmutatót.
5. Határozza meg a készülék elhelyezését, kövesse a használati útmutatóban található telepítési utasításokat.



**FIGYELMEZÉS:** A LÁMPA HIGANYT TARTALMAZ.  
Kézelés a helyi jogszabályoknak megfelelően.

## MŰSZAKI ADATOK

### Ózonoelőállítás:

- 0,00 ppm ózonmentes, cserélhető UV-izzóval.
- legfeljebb 0,40 ppm ózonnal, cserélhető UV-izzóval.

### Jellemzők:

- ActivePure® technológia
- Kényelmesen elhelyezett tápkábel

### Elektromos:

- AC adapter
- Bemenet: 100 -240 VAC, 50/60 Hz, 1.2A
- Kimenet: 12 VDC, 3A
- **activTek INDUCT 500**
- 12VDC, 1.2A

### Méret:

- Magasság: 1,25" (3,175 cm); Szélesség: 2,25" (5,72 cm); Hosszúság: 12,38" (31,45 cm)
- Tömeg: 0,7 font (0,3 kg), csak a készülék

### Lefedettség:

- 500 négyzetláb. (46,5 m<sup>2</sup>)

Kérjük, jegyezze fel független activTek Environmental forgalmazójának nevét és telefonszámát:

Név

Telefonszám

Kérjük, jegyezze fel az activTek INDUCT 500 sorozatszámát:

Sorozatszám #



**VIGYÁZAT!** - UV-lámpa működés. Csak akkor működtesse, ha a készüléket teljesen és helyesen összeszerelte. Ennek elmulasztása súlyos szemkárosodást okozhat.



**FIGYELEM!** - Kizárólag konnektorba szerelhető! Soha ne csatlakoztasson hosszabbítót vagy más áramforrást. A nem megfelelő telepítés áramütést vagy rövidzárlatot okozhat.

**FIGYELEM: OLVASSA EL ÉS ŐRIZZE MEG EZEKET AZ UTASÍTÁSOKAT A MEGFELELŐ ELJÁRÁSOKHOZ ÉS MŰKÖDÉSHEZ.**

## A KÉSZÜLÉK TELEPÍTÉSE

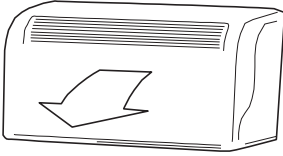


**VIGYÁZAT:** Az egység telepítése előtt áramtalanítsa azt a megszakítónál vagy biztosíték panelen.

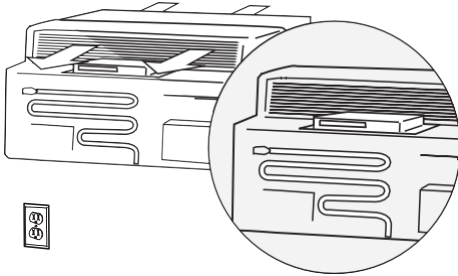


**VIGYÁZAT:** Javasoljuk, hogy ezt az egységet engedéllyel rendelkező HVAC vállalkozó telepítse a megfelelő telepítés biztosítása és a jótállás megóvása érdekében.

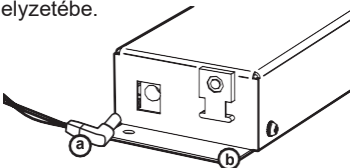
1. A telepítéshez el kell távolítani a PTAC légegység fedelét. Kérjük, olvassa el a PTAC egység kezelési útmutatóját a részletes utasításokért.



2. Az INDUCT 500 elhelyezése a PTAC egység kialakításától függ. Az INDUCT 500-at azonban közvetlenül az egység légáramába kell helyezni (lásd a megjegyzést ezen az oldalon).



3. Csatlakoztassa az Induct 500 tápkábelét a csatlakozó dugaszolóaljzatba (a) történő behelyezésével. Csavarja fel a rögzítőkapcsot (b), és helyezze a tápkábelt a rögzítő alá. Helyezze vissza a rögzítőkapcsot az eredeti helyzetébe.



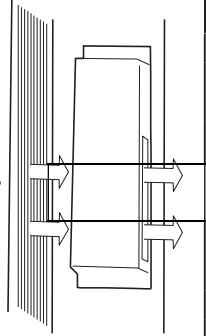
## MEGJEGYZÉS: AZ ACTIVEK INDUCT 500 ELHELYEZÉSE

### Légáramlás:


Az INDUCT 500-at a PTAC egység közvetlen légáramába kell helyezni. Az optimális elhelyezés lehetővé teszi, hogy

a levegő az egyik oldalról átjusson az INDUCT 500-ba, és a másik oldalon távozzon.


(Lásd az ábrát.)



4. Helyezze a tápkábelt egy félreeső helyre az elektromos aljzat irányába.



5. Helyezze vissza a PTAC légegység fedelét, és dugja be az INDUCT 500 tápkábelét az elektromos aljzatba.



## AZ UV IZZÓ CSERÉJE

MEGJEGYZÉS: Javasoljuk, hogy cserélje ki az UV izzót az INDUCT 500-ban évente egyszer, ha a ventilátor be/ki van kapcsolva, és két évente, folyamatos működtetés esetén. Ha az INDUCT 500 egység csatlakozik a ventilátor áramköréhez, az csak akkor működik, ha a ventilátor működésben van. Az INDUCT 500 egység folyamatosan működhet, ha külön van csatlakoztatva a ventilátortól.

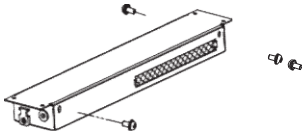


**VIGYÁZAT:** Szerviz előtt válassza le az INDUCT 500-at a tápellátásról.

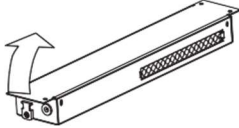


**VIGYÁZAT:** A készülék UV fényel üzemel. Szervizelés előtt áramtalanítsa a készüléket. A figyelmeztetések be nem tartása súlyos szemkárosodást és áramütést okozhat.

1. Távolítsa el a négy (4) fedőcsavart az INDUCT 500 oldaláról.




2. Távolítsa el a fedelet az alapról.



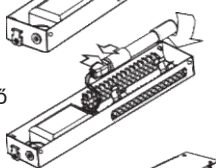
3. Távolítsa el az UV izzót úgy, hogy felemeli a végét a izzó rögzítőbilincstől.



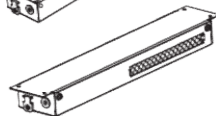
4. Húzza ki az UV-izzót a tápegységből.



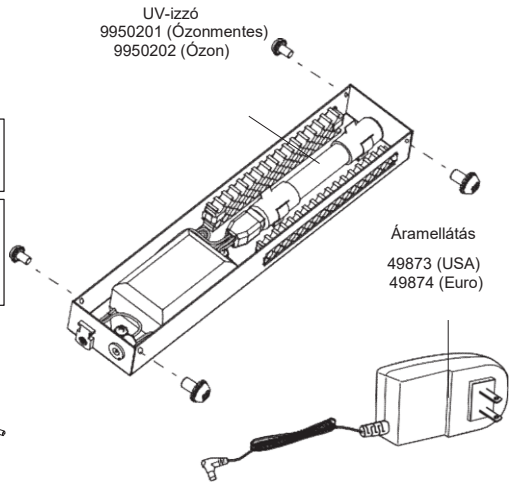
5. Cserélje ki az UV-izzót a 3. és 4. lépés fordított sorrendben történő végrehajtásával.



6. Helyezze vissza a fedelet és cserélje ki a csavarokat.

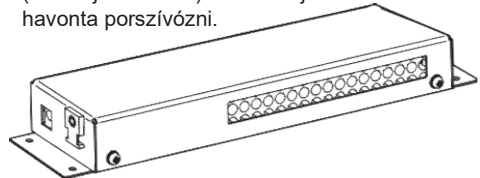


## ALKATRÉSZEK ÁTTEKINTÉSE



## TISZTÍTÁS/KARBANTARTÁS

MEGJEGYZÉS: Az ActivePure mátrix (méhsejtszerkezet) felületét ajánlott havonta porszívózni.



1. Csatlakoztassa le az áramellátást az INDUCT 500 és a PTAC egységekhez.
2. Távolítsa el az INDUCT 500-at a PTAC-ból.
3. Törölje le az INDUCT 500 fedelét nedves ruhával.
4. Használjon tömlőcsatlakozóval ellátott porszívót az ActivePure mátrix (méhsejtszerkezet) kiporszívózásához az INDUCT 500 mindkét oldalán.
5. Amikor az INDUCT 500 fedél nedvességmentes, helyezze vissza a PTAC-ba és dugja vissza a tápegységet a konnektorba.

# FCC MEGFELELŐSÉGI NYILATKOZAT

Név: activTek

Environmental Modell:  
activTek INDUCT 500

Ez a készülék megfelel

az FCC Szabályzat 18.

részének.

## FELELŐS FÉL



DBG Group  
Investments, LLC 300  
East Valley Drive  
Bristol, VA 24201  
biztosítja.

Ph: 866.736.0503

Aláírás:

Nyomatott név: Andy Eide

Beosztás: Termékfejlesztési és kutatási  
alelnök

Dátum: 2017.04.01.

Ezt a berendezést az FCC szabályzat 18. része szerint megvizsgálták, és megállapították, hogy megfelel az ipari, tudományos és orvosi berendezésekre (ISM) vonatkozó határértékeknek. Ezeket a határértékeket úgy alakították ki, hogy észszerű védelmet nyújtsanak a lakókörnyezetben fellépő káros interferenciák ellen. Ez a berendezés rádiófrekvenciás energiát generál, használ és sugározhat, és ha nem az utasításoknak megfelelően telepítik és használják, az káros zavart okozhat a rádiókommunikációban. Nincs azonban garancia arra, hogy egy adott berendezésben nem lép fel interferencia. Ha ez a berendezés káros zavart okoz a rádió- vagy a televízióadásban, amelyről

a berendezés ki- és bekapcsolásával győződhet meg, akkor a felhasználó próbálja meg korrigálni az interferenciát az alábbi intézkedések közül eggyel vagy többel:

Irányítsa át vagy helyezze át a vevőantennát.

Növelje a berendezés és a vevő közötti távolságot.

Csatlakoztassa a berendezést egy olyan konnektorba, amelyet nem abban a hálózatba kötötték be, amelyhez a vevőt csatlakoztatták.

Kérjen segítséget a Forgalmazótól vagy egy tapasztalt rádió/TV technikustól.

*Elfelejtette regisztrálni az activTEK INDUCT 500-at az activeTek Environmental alkalmazásban?*

A regisztrációval aktiválja a jótállást.

Csak töltsse ki a jótállási kártyáját, és küldje el postán.

## SZAVATOSSÁGI INFORMÁCIÓK

### 3 ÉVES KORLÁTOZOTT JÓTÁLLÁS

Az Ügyfél nem csomagolhatja újra és nem szállíthatja az INDUCT 500 készüléket, mert az helyrehozhatatlanul károsodhat. A jótállási szolgáltatásért kérjük, vegye fel a kapcsolatot az activTek forgalmazójával a legközelebbi szervizközpont címéért, vagy hívja az ügyfélszolgálatot a 866.736.0503 telefonszámon.

#### MIRE TERJED KI A JELEN JÓTÁLLÁS?

Jótállást vállalunk az INDUCT 500 termékre (szürök nélküli) a fogyasztó számára az alábbi feltételek mellett a gyártási vagy anyaghibák tekintetében, feltéve, hogy a termékeket a következő időszakokon belül visszaküldik a szervizbe:

- INDUCT 500 a vásárlástól számított három (3) éven belül.
- ActivePure izzó a vásárlástól számított egy (1) éven belül.

#### TELEPÍTÉSI ÉS KARBANTARTÁSI KÖVETELMÉNYEK

Az a jótállás kifejezetten a Felhasználó készülékének megfelelő telepítés, üzemeltetés, tisztítás és karbantartás esetén érvényes. Ezen követelmények bármelyikének be nem tartása érvényteleníti ezt a jótállást. Az Ön INDUCT 500 készülékének a meghatalmazott képviselőinktől eltérő felek általi szerelése és/vagy az eredetiltől eltérő alkalmazása használata szintén érvényteleníti ezt a jótállást.

#### HOGYAN VEHETI IGÉNYBE A JÓTÁLLÁSI SZOLGÁLTATÁST?

Az Ügyfél köteles felvenni a kapcsolatot az activTek Forgalmazójával, és igazolni a vásárlást a fenti időszakokon belül. A termék díjmentesen és észszerű időn belül kijavítjuk vagy kicseréljük és visszaküldjük a jelen szerződésben foglalt feltételek szerint, ha annak vizsgálata során kiderül, hogy a termék gyártási vagy anyaghibás. Ha belátásunk szerint észszerű számú próbáközös után nem tudjuk megjavítani a terméket, akkor a vállalat döntése szerint visszatérítjük a vételárat vagy cserékészleteket küldünk.

#### MIRE NEM TERJED KI EZ A JÓTÁLLÁS?

A szokásos kopás nem minősül gyártási

hibának vagy anyaghibának. Ezek a jótállások nem vonatkoznak a szűrőkre, sem a baleset, tűz, visszalelés, helytelen használat, nem megfelelő telepítés, módosítás, helytelen alkalmazás vagy bármilyen javítás által okozott veszteségekre vagy károokra, kivéve a hivatalos Szervizközpontunk által biztosítottakat. Ez a jótállás nem átruházható.

#### HIÁNYZÓ SZOROZATOSZÁM ÉS JOGSÚLTALAN CSATORNÁK

Ha egy érvényes sorozatszám hiányzik a termékből, a jótállás érvényét veszti. Az activTek termékek kizárólag az activTek forgalmazókon keresztül értékesíthetők. A jótállás érvényét veszti, ha a termékét jogszabályon csatornákön keresztül szállírolik; ide tartoznak azok a weboldalak, amelyek

nem jogsúltak az activTek védjegyjét neveinek, képeinek és logóinak használatára, valamint az internetes aukciós oldalak (pl. eBay és Craigslist). Az activTek termékek egyetlen jóváhagyott internetes felülete a [www.activTek.net](http://www.activTek.net). A jótállás megperáltsáshoz a termék megvásárlása előtt vegye fel a kapcsolatot az activTek céggel a 866-736-0503 telefonszámon, az egész

hátdolálan található sorozatszámra. AZ ITT LEÍRTAKON KÍVÜL MÁK JÓTÁLLÁSOK ÉS FELTÉTELEK KIZÁRTAK, NEM VÁLLALUNK SEMMILYEN EGYÉB FELELŐSÉGET VAGY JÓTÁLLÁST. MINDEN EGYÉB KIFEJEZETT VAGY VÉLELMEZETT JÓTÁLLÁS EZENNEL

KIFEJEZETTEN KIZÁRÁSA KERÜL, BELEÉRTVE AZ ÉRTEKESÍTHETŐSÉGRE VAGY EGY ADOTT CÉLRA VALÓ ALKALMASSÁGRA VONATKOZÓ VÉLELMEZETT JÓTÁLLÁST. KÜLÖNLÉGES, VÉLTELEN VAGY KÖVETKEZMÉNYES KÁROKÉRT VALÓ FELELŐSÉG KORLÁTOZÁSA FELELŐS A KIFEJEZETT VAGY VÉLELMEZETT JÓTÁLLÁSOK, FELTÉTELEK, GARANCIÁK VAGY SZAVATOSSÁGOK MEGSZEGÉSÉBŐL, SZERZŐDÉSSZÉGBŐL, GONDATLANSÁGBÓL VAGY BÁRMELY MÁK JOGI ELMÉLETBŐL EREDŐ KÜLÖNLÉGES, VÉLTELEN VAGY KÖVETKEZMÉNYES KÁROKÉRT.

Az ilyen kizárt károk közé tartozik, de nem kizárólagosan, a nyereség vagy bevétel kiesése, a termék használata nélküli kiesése, valamint a szivárgás vagy egyéb vízkár okozta veszteség.

#### KIZÁRÓLAG EGYESÜLT ÁLLAMOKBELI ALKALMAZÁSA

Ez a jótállás konkrét jogokat biztosít Önnek, és más, államoként eltérő jogokkal is rendelkezhet. Egyes államok nem engedélyezik a jótállások vagy a szerződésességi jogorvoslatok korlátozását. Ezekben az államokban előfordulhat, hogy a fenti korlátozások nem vonatkoznak Önre.

#### KIZÁRÓLAG KANADAI ALKALMAZÁSA

Későbbi tulajdonosok kizárása: Ha csak a vonatkozó jogszabályok másként nem rendelkeznek, ez a jótállás nem ruházható át. Ez a

jótállás konkrét jogokat biztosít Önnek, és más, tartományként eltérő jogokkal is rendelkezhet. Egyes tartományok és területek nem engedélyezik a jótállás vagy a szerződésességi jogorvoslatok korlátozását. Az ilyen tartományokban vagy területeken előfordulhat, hogy a fenti korlátozások nem vonatkoznak Önre.

Ha a jelen jótállás bármely rendelkezését vagy annak egy részét az illetékes bíróság érvénytelennek, jogellenesnek vagy kikényszeríthetetlennek minősíti, a fenmaradó rendelkezések vagy azok részeként érvényességét, jogszerűségét és kikényszeríthetőségét az adott bíróság joghatósága semmilyen módon nem érinti vagy korlátozza. Ez a teljes szavatosság továbbra is érvényes, törvényes és végrehajtható minden olyan joghatóságnál, ahol nem került sor hasonló megállapításra.

Ezt a jótállást a DBG Group Investments, LLC 300 East Valley Drive Bristol, VA 24201 biztosítja.

#### SZERVIZ

Mindent megteszünk annak biztosítása érdekében, hogy az ügyfelek naprakész használati útmutatót kapjanak termékeink használatáról, azonban a termékeink érdeklődéséről történő, előzetes értesítés nélkül módosítás miatt az itt szereplő információk elavultak lehetnek. A legfrissebb információkért látogasson el honlapunkra